

Comparativa de resultats  
2017 – 2023 de  
l'enquesta a infants i  
adolescents

# Advertències que apliquen a tot el document

- Les dades relatives a primària inclouen alumnes de 4t, 5è i 6è de primària.
- Les dades relatives a l'ESO inclouen alumnes de 1er i 3er d'ESO.
- Els resultats de primària inclouen totes les escoles, si bé algunes no han fet l'enquesta a totes les seves línies o a tots els alumnes.
- Els resultats d'ESO inclouen alumnes del Col·legi La Mercè, Institut Pompeu Fabra i Institut Joan Oró. No inclouen dades de l'Institut Maria Canela, ja que aquest centre no va participar a l'enquesta a 2023.
- Per fer aquesta anàlisi comparativa, s'han exclòs les dades recollides a 2017 de l'Institut Maria Canela i dels cursos 2n i 4t d'ESO, ja que no s'han inclòs a la mostra de 2023. D'aquesta manera, s'ha intentat igualar les mostres dels dos anys pel que fa a centres i cursos, per fer-les el més comparables possible.
- La comparació mostra les preguntes que han estat repetides a 2017 i a 2023. Els qüestionaris contenen preguntes addicionals que només s'han fet a 2017 i d'altres que només s'han fet a 2023. En el cas de les preguntes no comparables, es mostren només les de 2023.
- En cada full, el gràfic ubicat a la part superior compara els resultats de primària i el gràfic ubicat a la part inferior els resultats de l'ESO.
- El cromatisme dels gràfics simula un semàfor: en tonalitats de verd, els valors considerats de protecció i en totalitats vermelles, els valors considerats de risc.
- Els canvis de percentatges entre 2017 i 2023 no sempre son estadísticament significatius. Com a norma genèrica, oscil·lacions per sota de 5% no són estadísticament prou significatives.

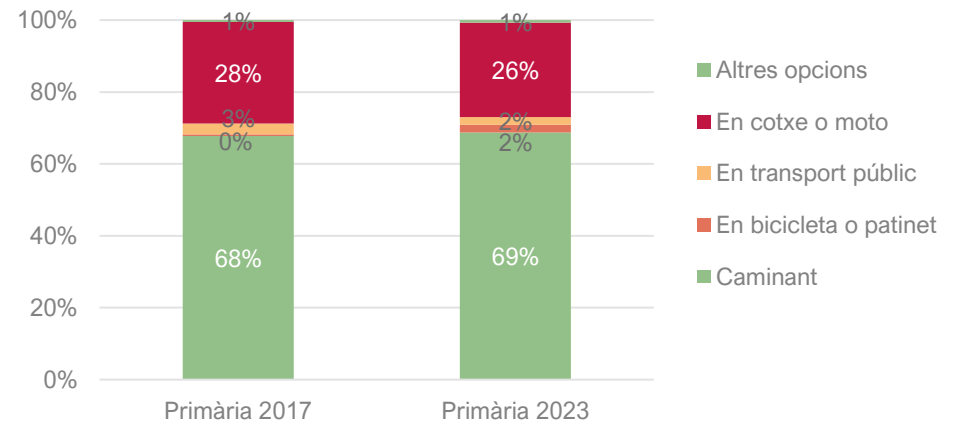
### Mitjà de transport per anar a l'escola o institut:

Sense canvis rellevants entre 2017-2023 ni a primària ni a l'ESO.

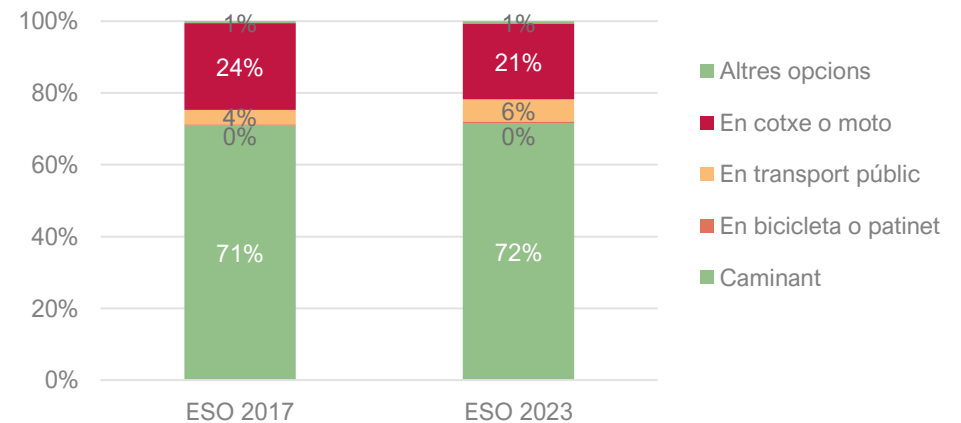
Molt lleuger augment d'alumnes que caminen a l'escola o institut, però estadísticament no prou significatiu.

Pràcticament no hi ha alumnes que vagin en bicicleta per anar a l'escola.

### Com vas habitualment a l'escola o institut? Comparativa primària 2017-2023



### Com vas habitualment a l'escola o institut? Comparativa ESO 2017-2023

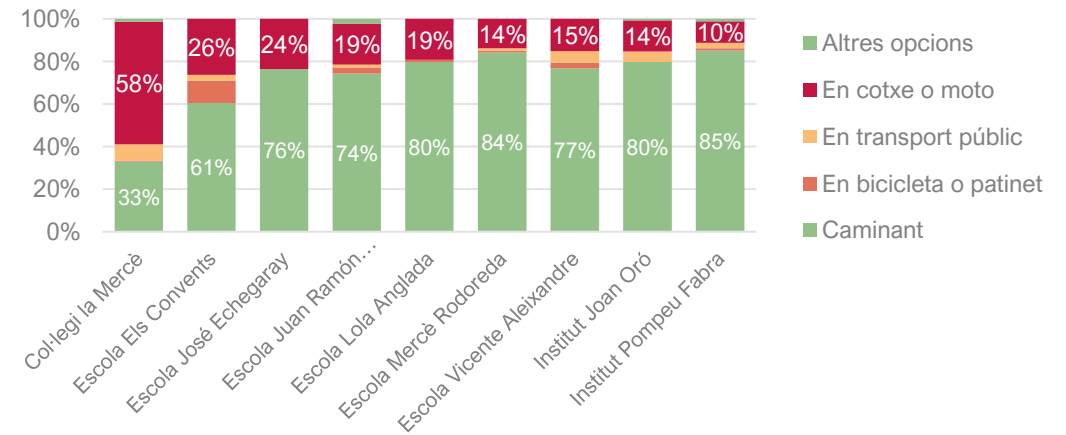


### Mitjà de transport per anar a l'escola o institut:

El Col·legi la Mercè continua sent aquell on més alumnes van en cotxe, seguit per l'Escola Convents.

L'Escola Mercè Rodoreda i l'Escola Lola Anglada, així com els instituts, son els centres on els alumnes més arriben caminant. .

### Com vas habitualment a l'escola o institut? Martorell 2023

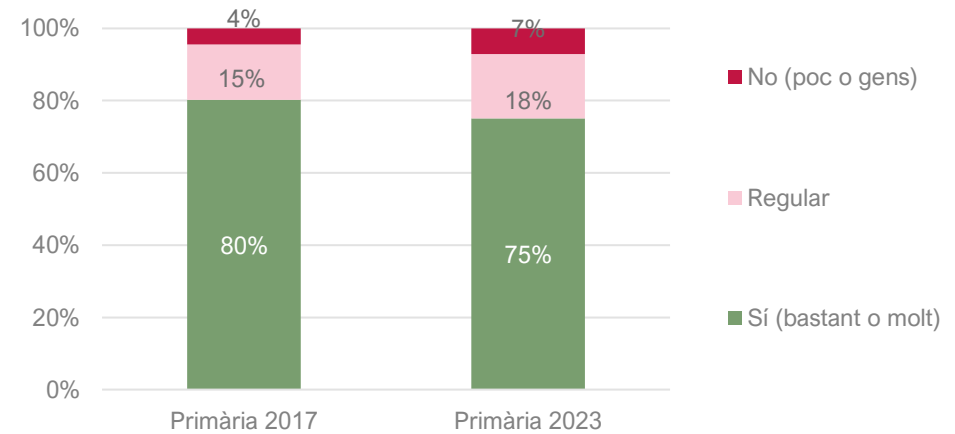


## Situació escolar

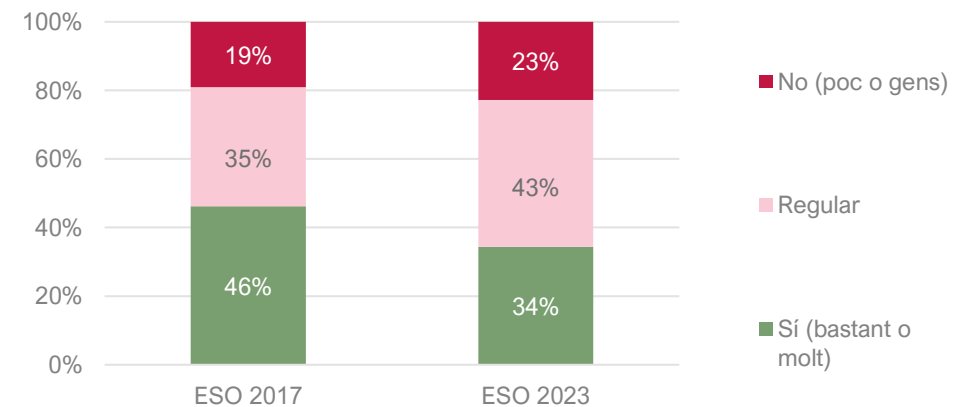
A primària, el gust per anar a l'escola es manté molt majoritari, amb una lleugera disminució entre 2017 i 2023 al límit de la significativitat.

A l'ESO, el gust per anar a l'institut cau a menys de la meitat respecte a primària. Entre l'any 2017 i 2023 s'observa també una disminució de 12 punts percentuals entre els adolescents a qui agrada anar a l'institut.

T'agrada anar a l'escola? Comparativa primària 2017-2023



T'agrada anar a l'institut? Comparativa ESO 2017-2023

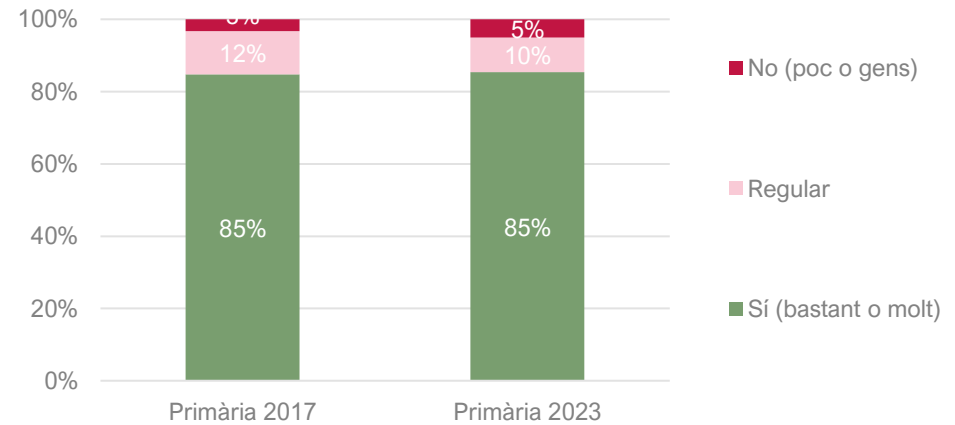


### Situació escolar

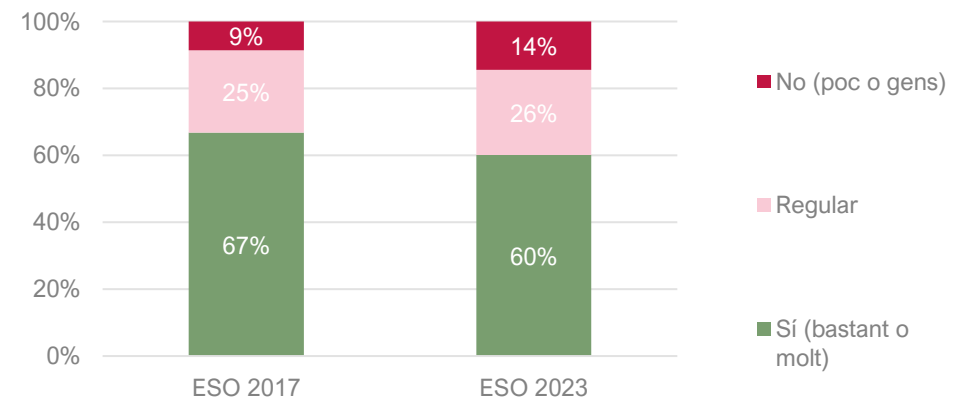
A primària, la gran majoria d'infants (85%) se sent valorat pels seus docents. No hi ha canvis destacables entre 2017 i 2023.

A l'ESO, un 60% dels alumnes se sent valorat pels professors, amb una disminució de 7 punts percentuals respecte a 2017.

Et sents valorat per la majoria dels teus professors? Comparativa primària 2017-2023



Et sents valorat per la majoria dels teus professors? Comparativa ESO 2017-2023

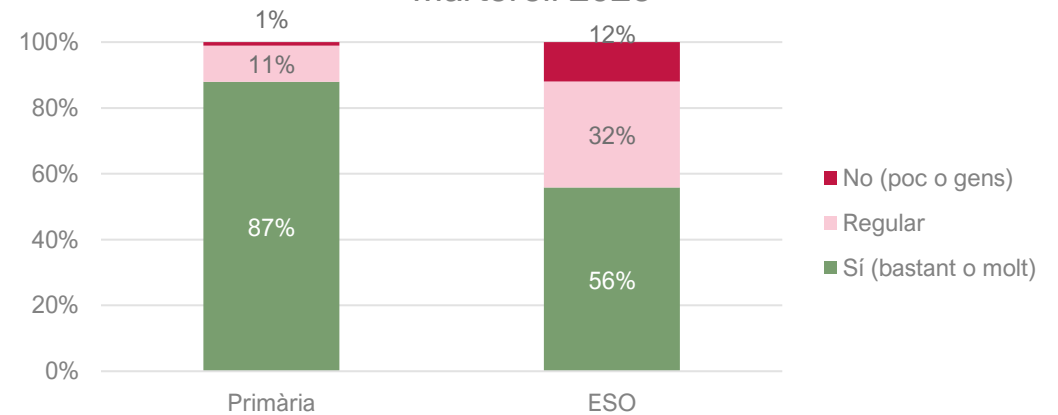


## Situació escolar

Un 87% dels alumnes de primària confia que els seus docents l'ajudaran si té algun problema a l'escola.

Aquest percentatge cau més de 30 punts percentuals a l'ESO, on només un 56% dels alumnes té aquesta confiança.

Penses que els teus professors t'ajudaran si tens un problema a l'escola o institut?  
Martorell 2023

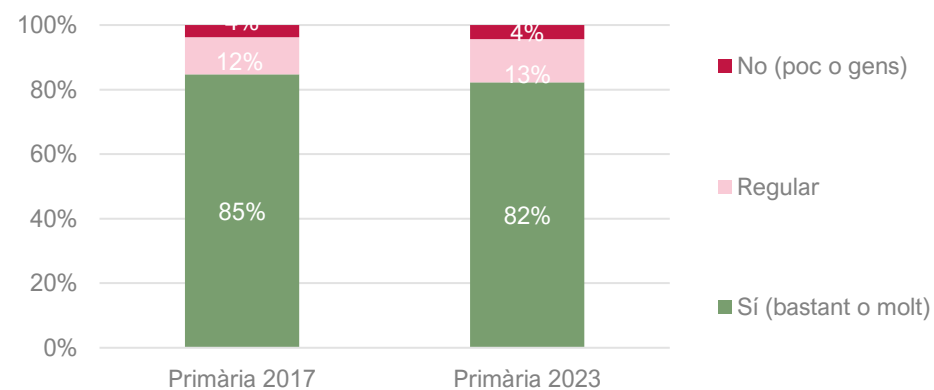


### Situació escolar

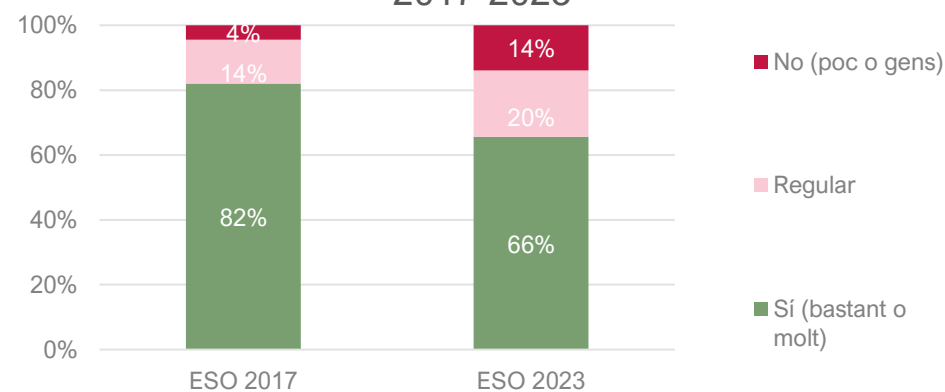
A primària, la gran majoria d'infants (82%) se sent valorat pels seus companys de classe. No hi ha canvis destacables entre 2017 i 2023.

A l'ESO, un 66% dels alumnes se sent valorat pels companys, amb una disminució de 16 punts percentuals respecte a 2017.

### Et sents valorat pels teus companys i companyes de classe? Comparativa primària 2017-2023



### Et sents valorat pels teus companys i companyes de classe? Comparativa ESO 2017-2023



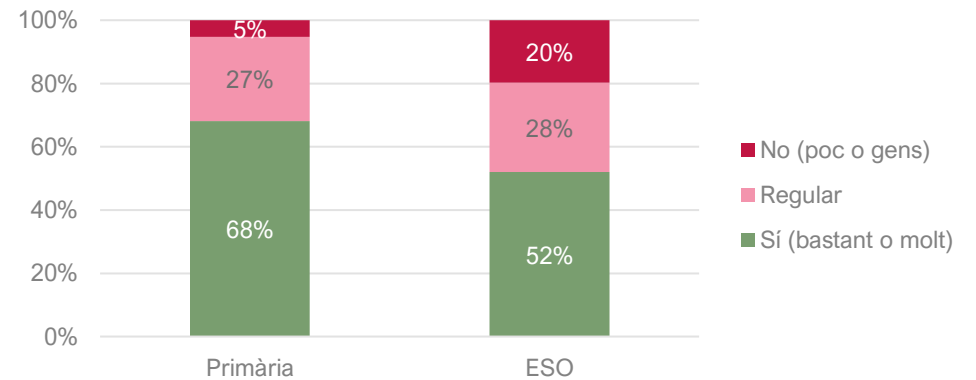


## Situació escolar

A primària (2023), un 68% dels infants considera que la convivència és bona a la seva escola. En canvi, un 32% considera que és regular o dolenta.

A l'ESO, la valoració de la convivència decau sensiblement, amb un 52% els adolescents que considera que és bona i un 48% que opina que és regular o dolenta.

Hi ha bona convivència i respecte entre companys a la teva escola o institut?  
Martorell 2023

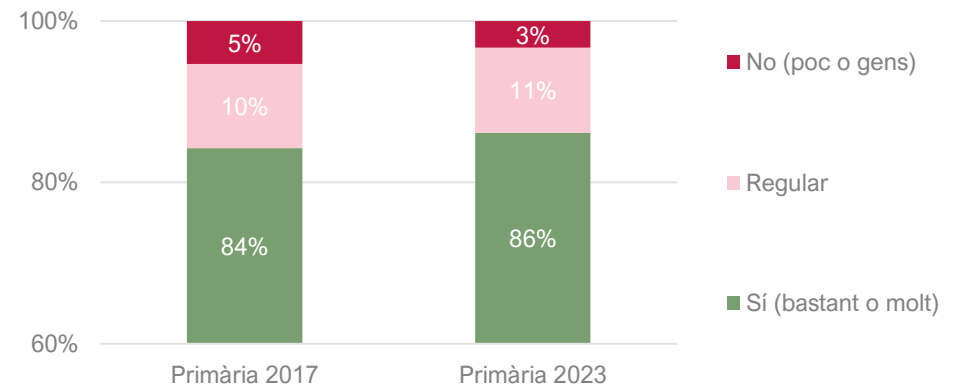


### Situació escolar

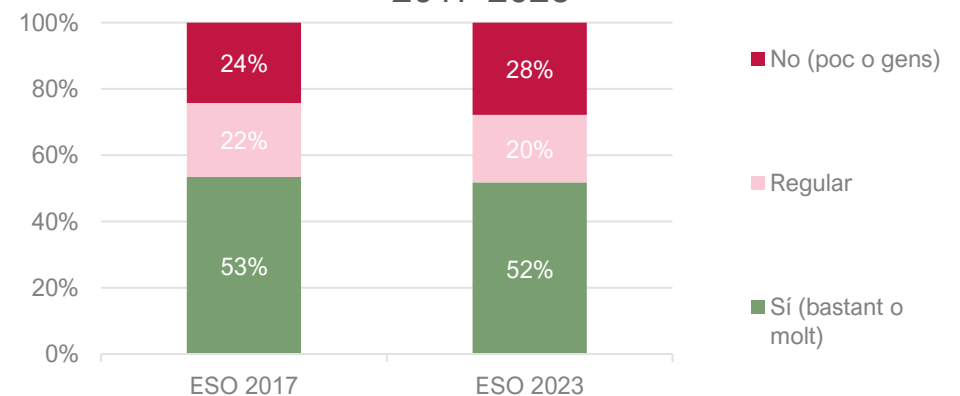
La valoració del pati escolar a primària és molt bona, i fins i tot ha millorat lleugerament entre 2017 i 2023. Un 86% dels infants està satisfet amb el seu pati escolar.

A l'ESO, la valoració del pati de l'institut és més baixa: un 52% està satisfet, mentre que un 48% té una opinió entre regular i dolenta. Entre 2017 i 2023 la valoració no ha variat, inclús ha empitjorat lleugerament (variacions no estadísticament significatives).

### El pati de la teva escola és ampli i s'hi pot jugar a moltes coses diferents? Comparativa primària 2017-2023



### El pati del teu institut és ampli i s'hi pot jugar a moltes coses diferents? Comparativa ESO 2017-2023



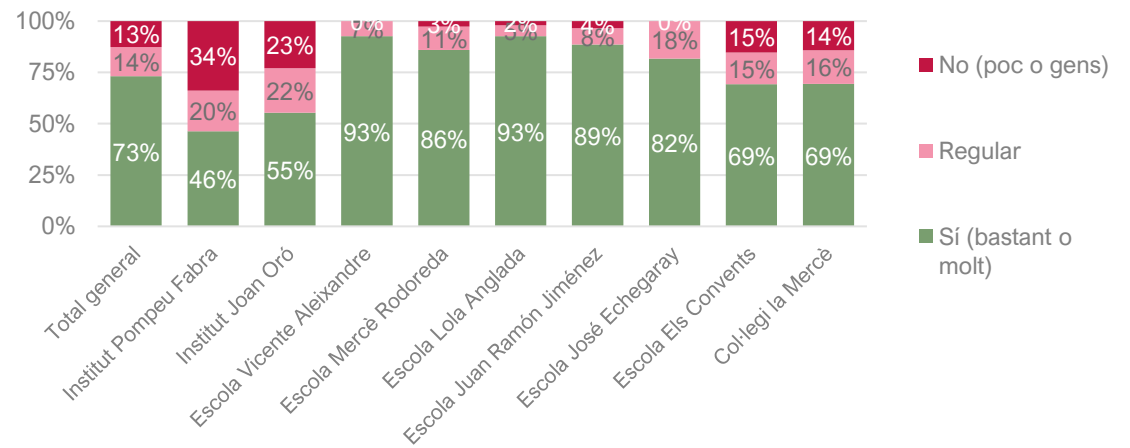
## Situació escolar

Per centres educatius, els alumnes més satisfets amb el seu pati són els de l'escola Vicente Aleixandre i Lola Anglada.

Els menys satisfets són els alumnes d'ESO dels instituts i els alumnes del Col·legi de la Mercè i de l'Escola els Convents.

El pati de la teva escola o institut és ampli i s'hi pot jugar a moltes coses diferents?

Martorell 2023

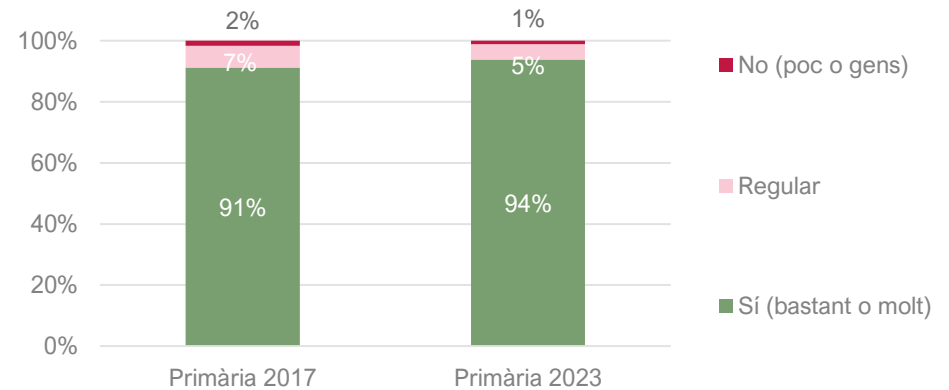


### Situació escolar

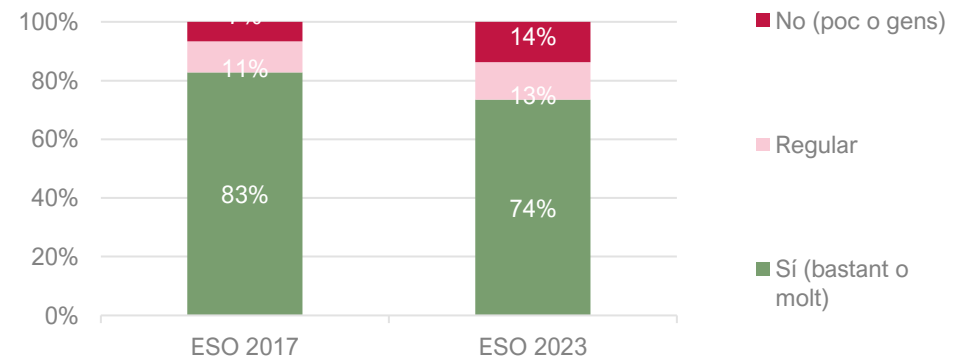
La gran majoria d'infants de primària acostuma a anar a les excursions escolars (94% a 2023). Els percentatges es mantenen molt alts, com a 2017.

A l'ESO, un 74% dels adolescents acostuma a anar a les excursions escolars, mentre que un 26% va de forma més infreqüent. El percentatge d'assistència a les excursions és a 2023 una mica més baix que a 2017.

### Acostumes a anar a totes les excursions que organitza la teva escola? Comparativa primària 2017-2023



### Acostumes a anar a totes les excursions que organitza el teu institut? Comparativa ESO 2017-2023

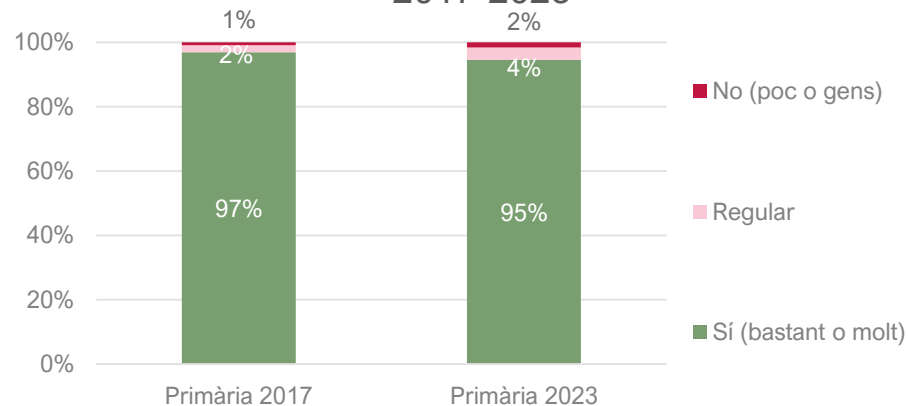


## Situació escolar

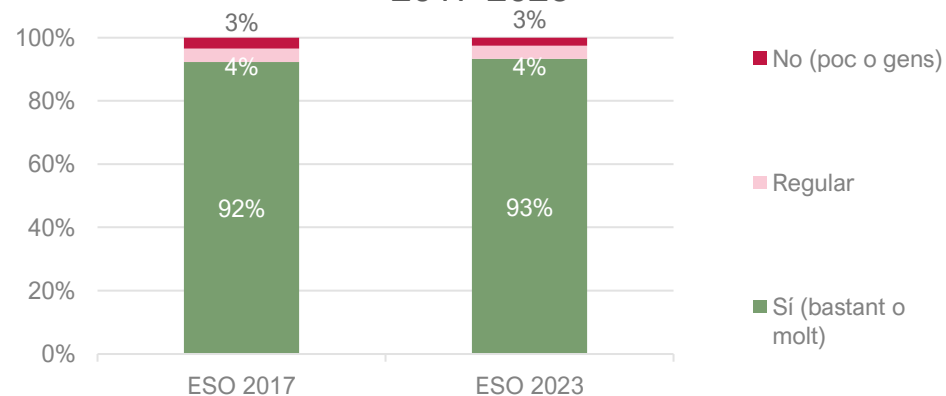
La gran majoria d'infants de primària disposa dels llibres i material escolar (95% a 2023). Els percentatges es mantenen molt alts, com a 2017.

A l'ESO, un 93% dels adolescents disposa també dels llibres i material escolar. Per tant, tant a primària com a l'ESO hi ha una gran cobertura del material escolar.

Disposes dels llibres i del material escolar necessari per al curs? Comparativa primària 2017-2023



Disposes dels llibres i del material escolar necessari per al curs? Comparativa ESO 2017-2023



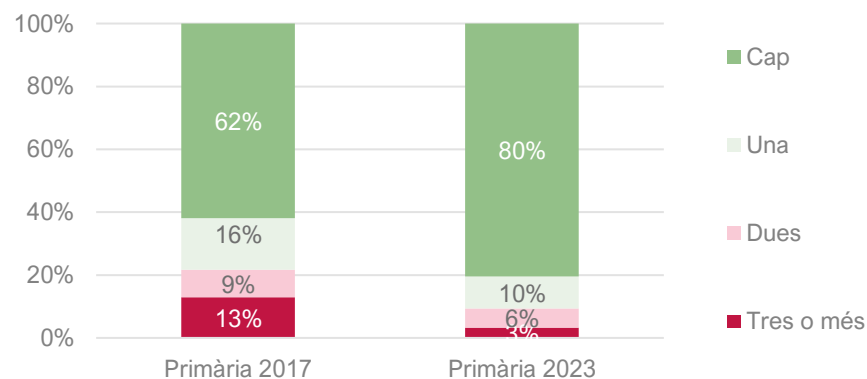
## Situació escolar

Els resultats acadèmics dels infants mostren alguns canvis de tendència importants.

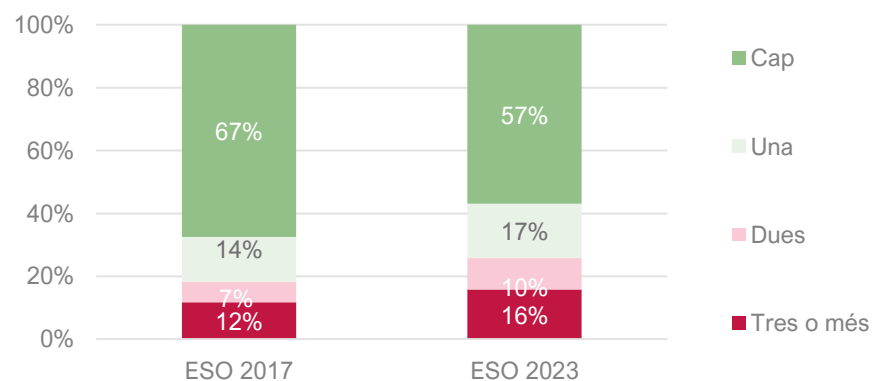
A primària, augmenta el % d'alumnes que no suspèn cap assignatura (del 62 al 80%). El % d'alumnes que suspèn dues o més assignatures s'ha reduït a la meitat.

En canvi, a l'ESO, disminueix entre 2017 i 2023 el nombre d'alumnes que aproven tot i en canvi augmenten els alumnes que suspenen una o més assignatures.

### Quantes assignatures vas suspendre el segon trimestre? Comparativa primària 2017-2023



### Quantes assignatures vas suspendre el segon trimestre? Comparativa ESO 2017-2023



## Situació escolar

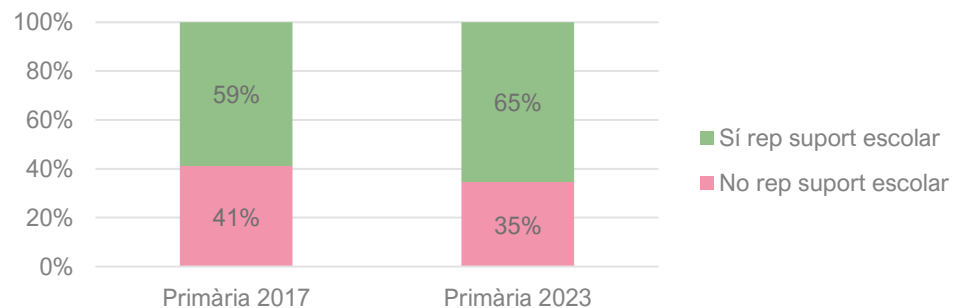
Pel que fa als alumnes que han suspès dues o més assignatures, observem que un 65% afirma rebre algun suport escolar a 2023, sis punts percentuals més que a 2017.

A l'ESO, el % d'alumnes amb dues o més assignatures suspeses que rep suport escolar disminueix respecte a la primària però augmenta nou punts respecte a 2017 (passa de 34% a 43%).

Reps algun suport escolar per ajudar-te amb els estudis?

Comparativa primària 2017-2023

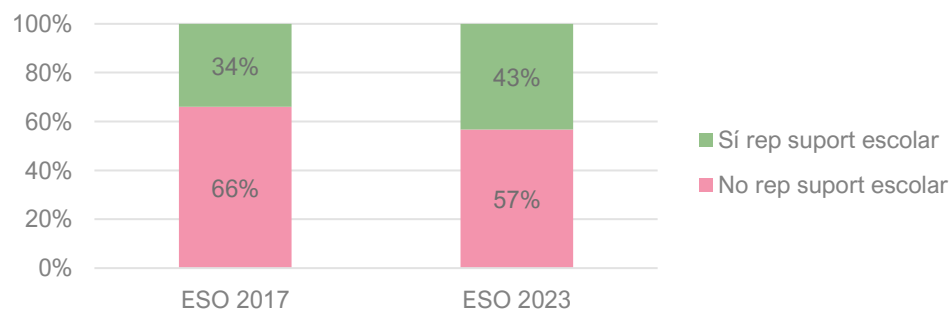
\*Alumnes amb dues o més assignatures suspeses



Reps algun suport escolar per ajudar-te amb els estudis?

Comparativa primària 2017-2023

\*Alumnes amb dues o més assignatures suspeses

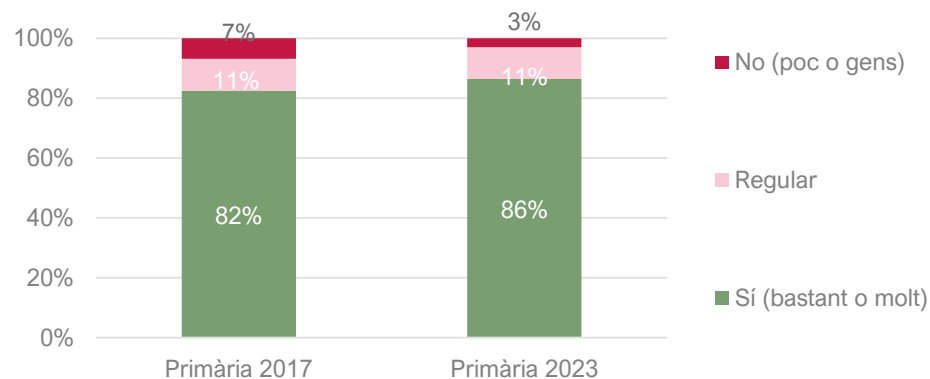


## Situació escolar

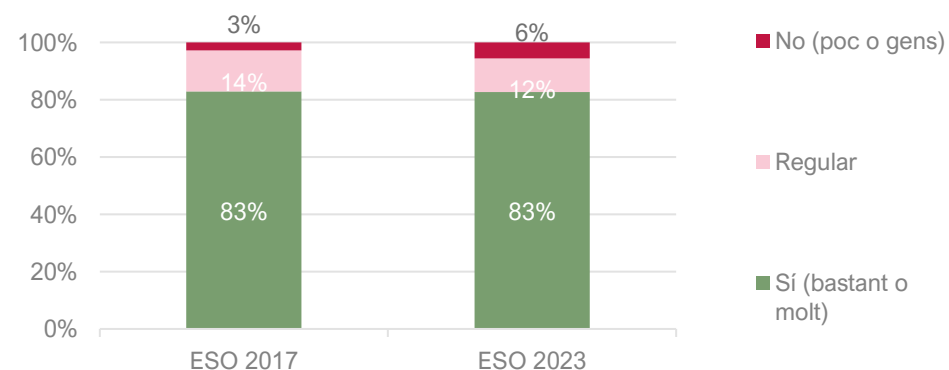
Una mica més del 80% dels alumnes de primària i d'ESO disposen d'un espai tranquil a casa seva per fer els deures o estudiar.

La resta (entre el 15-18%) no en disposa o només en part. Les dades de 2017 i 2023 són molt similars, sense apuntar a canvis rellevants.

### Disposes a casa teva d'un espai tranquil per a fer els deures o estudiar? Comparativa primària 2017-2023



### Disposes a casa teva d'un espai tranquil per a fer els deures o estudiar? Comparativa ESO 2017-2023



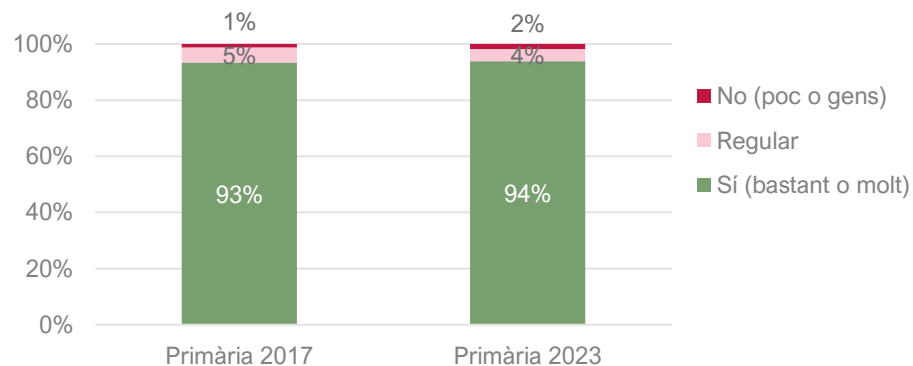


### Situació escolar

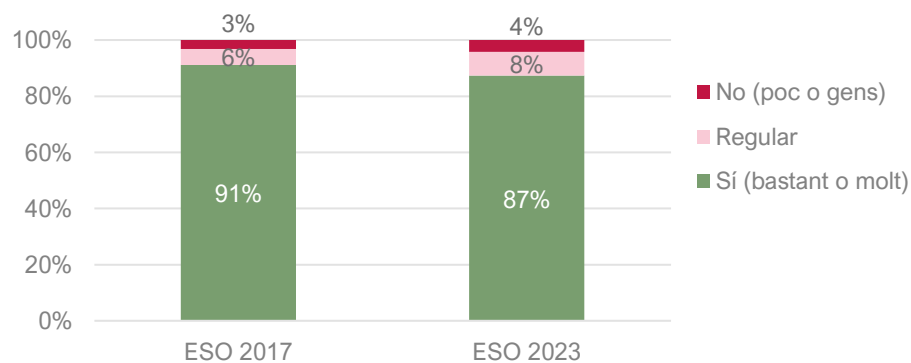
Els infants fan una valoració molt alta de l'interès que mostren els seus pares pel que fa a l'escola. Els resultats es mantenen igual d'alts que a 2017.

A l'ESO, és també molt alta la valoració que fan els adolescents de l'interès de la seva família envers els seus estudis. Hi ha una lleugera disminució respecte a primària però menor que la que es dona en altres indicadors. Respecte a 2017, les diferències no són significatives.

Els teus pares s'interessen pel que fas a l'escola?. Comparativa primària 2017-2023



Els teus pares s'interessen pel que fas a l'institut?. Comparativa ESO 2017-2023

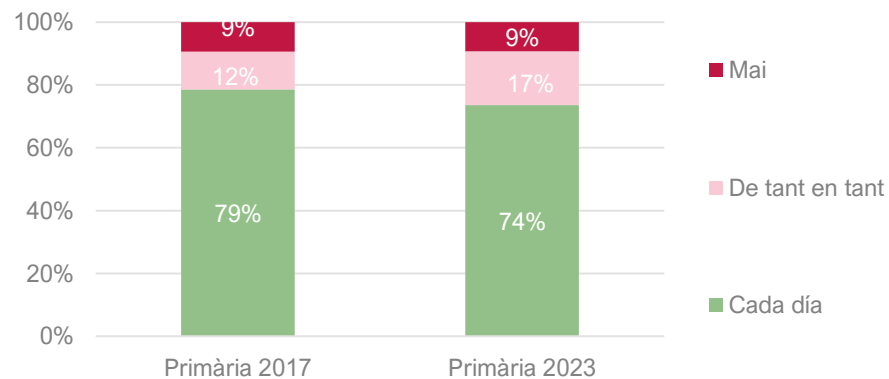


## Salut i alimentació

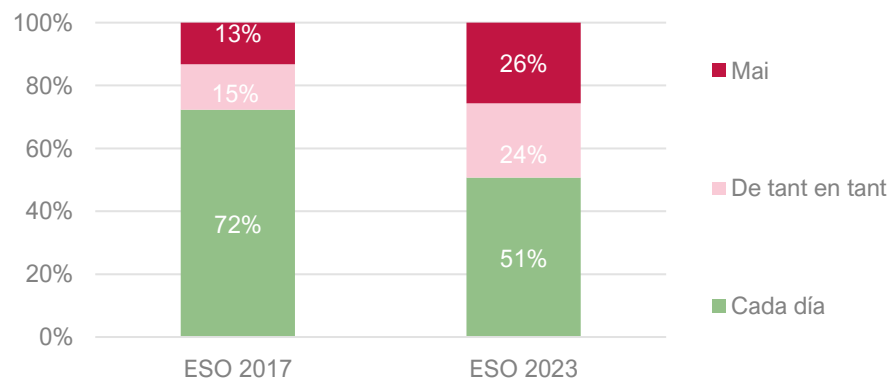
Pel que fa a l'hàbit d'esmorzar, tres de cada quatre infants de primària esmorzen cada dia, mentre que un de cada quatre ho fa només algunes vegades o mai. Les diferències entre 2017 i 2023 no són prou significatives com per indicar un deteriorament.

Pel que fa a l'ESO, els adolescents que no esmorzen mai augmenten del 13 al 26%, així com els que ho fan de tant en tant (del 15 al 24%). En total, els adolescents que esmorzen cada matí disminueixen 21 punts percentuals.

Entre setmana, de dilluns a divendres,  
esmorzes abans de sortir de casa al matí?  
Comparativa primària 2017-2023



Entre setmana, de dilluns a divendres,  
esmorzes abans de sortir de casa al matí?  
Comparativa ESO 2017-2023



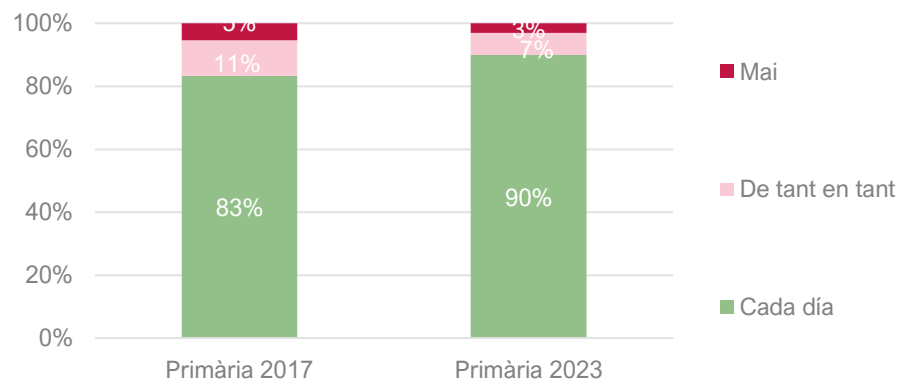
## Salut i alimentació

L'esmorzar a l'hora del pati es manté com un hàbit més instaurat que l'esmorzar abans de sortir de casa.

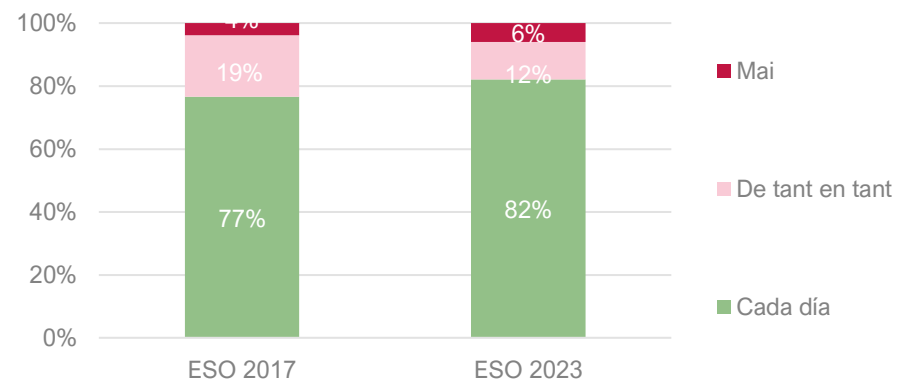
Pràcticament tots els alumnes de primària esmorzen al pati (90%, amb un lleuger augment respecte a 2023).

El 82% dels alumnes d'ESO esmorzen a l'hora el pati, amb un lleuger augment respecte a 2017.

Entre setmana, de dilluns a divendres, menges alguna cosa durant l'hora del pati a l'escola?  
Comparativa primària 2017-2023



Entre setmana, de dilluns a divendres, menges alguna cosa durant l'hora del pati a l'institut? Comparativa ESO 2017-2023

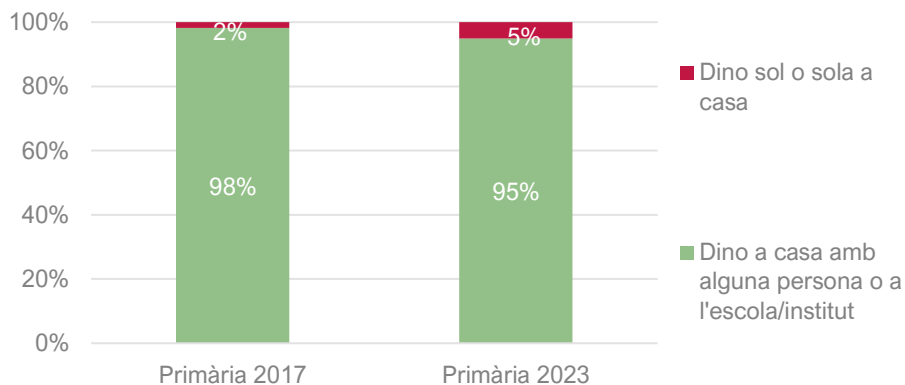


## Salut i alimentació

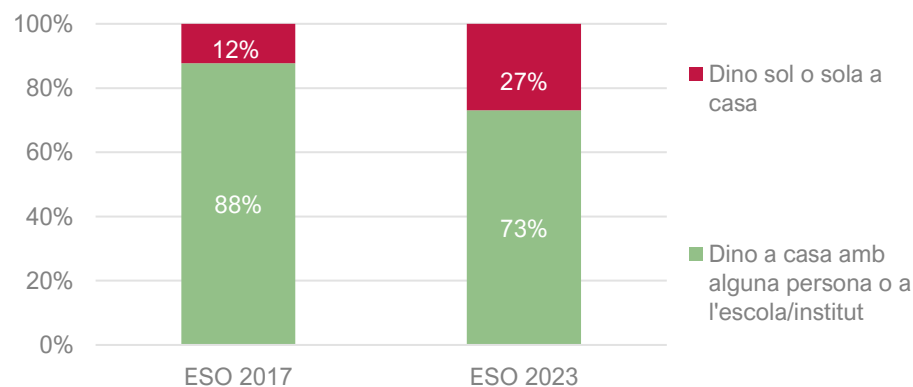
A primària, un 5% dels alumnes afirma dinar sol/a a casa, un valor bastant similars a 2017.

A l'ESO, un 27% dels alumnes dina sol/a a casa, amb un augment considerable respecte a 2017 (12%). Cal tenir en compte que les dades no inclouen l'institut Maria Canela, que a 2017 destacava com aquell on més alumnes dinen sols a casa.

Normalment, amb qui menges els dies de cada dia (de dilluns a divendres)?  
Comparativa primària 2017-2023



Normalment, amb qui menges els dies de cada dia (de dilluns a divendres)?  
Comparativa ESO 2017-2023

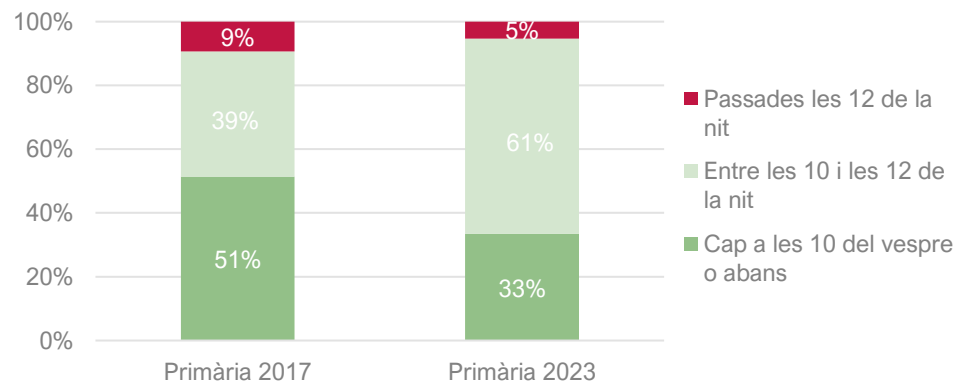


## Salut i alimentació

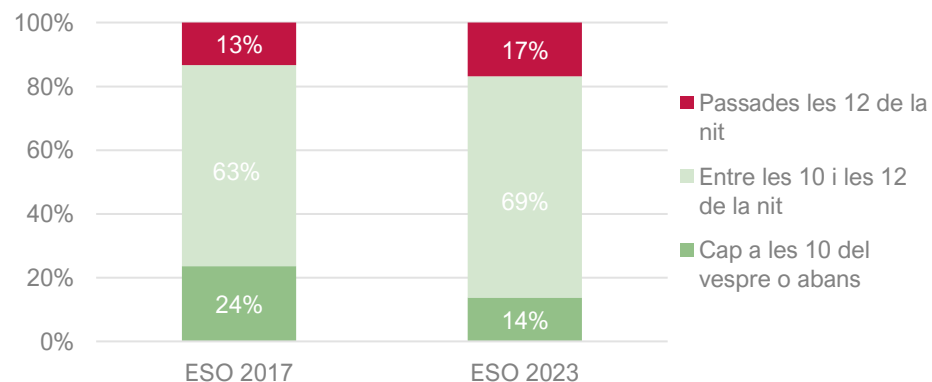
A 2023, només un 5% dels alumnes de primària diu anar-se'n a dormir passades les 12 de la nit de forma habitual (9% a 2017). Disminueix, en canvi, el nombre d'alumnes que se'n va a dormir cap a les 20 del vespre. La majoria se'n van a dormir entre les 10 i les 12h de la nit.

A l'ESO, augmenta lleugerament el % d'alumnes que se'n va a dormir entre les 10h i les 12h o passades les 12h de la nit (17%). Els adolescents que van a dormir cap a les 10h del vespre passen del 24% a 2017 al 14% a 2023.

### A quina hora vas a dormir normalment entre setmana? Comparativa primària 2017-2023



### A quina hora vas a dormir normalment entre setmana? Comparativa ESO 2017-2023



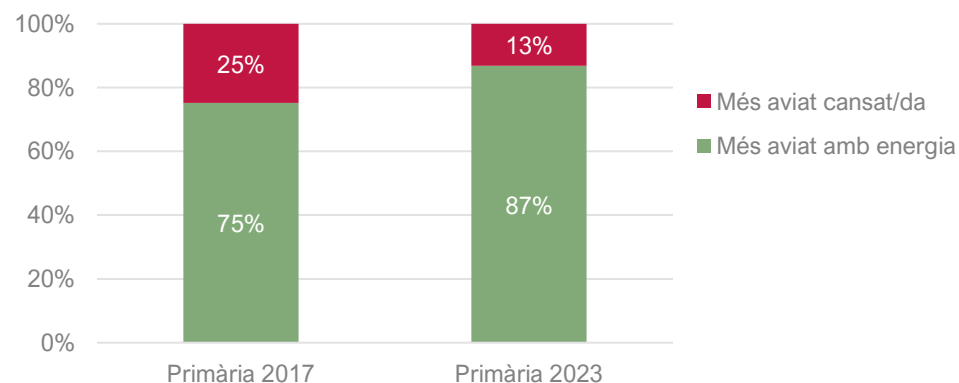
## Salut i alimentació

Un valor que ha millorat considerablement entre 2017 i 2023 a primària i a l'ESO és la sensació d'energia que senten els infants i adolescents.

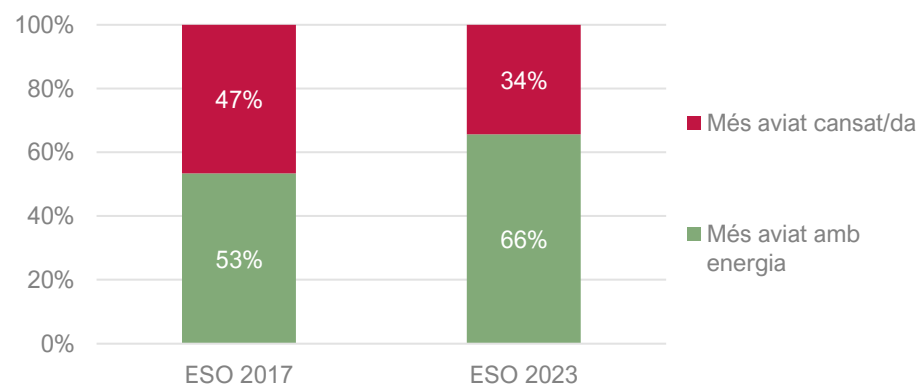
Si bé la sensació d'energia disminueix amb el pas de primària a l'ESO, ha augmentat considerablement en els darrers anys.

És un resultat sorprenent per al que no trobem explicació concreta, més enllà de què hagi pogut influenciar l'època de l'any en què s'ha fet l'enquesta (octubre a 2017 i juny a 2023).

Durant els últims dies t'has sentit...?  
Comparativa primària 2017-2023



Durant els últims dies t'has sentit...?  
Comparativa ESO 2017-2023

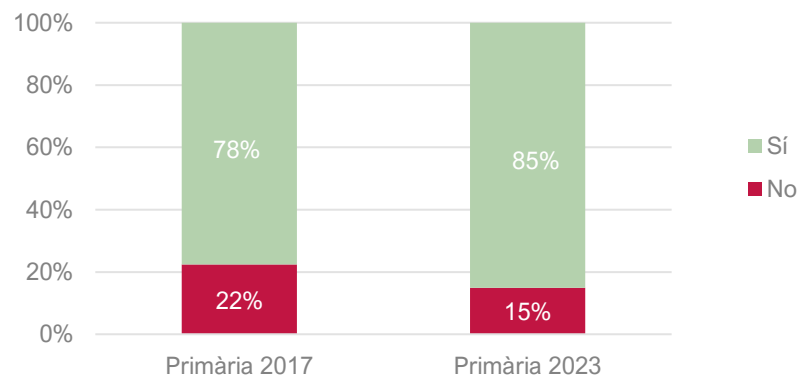


## Extraescolars

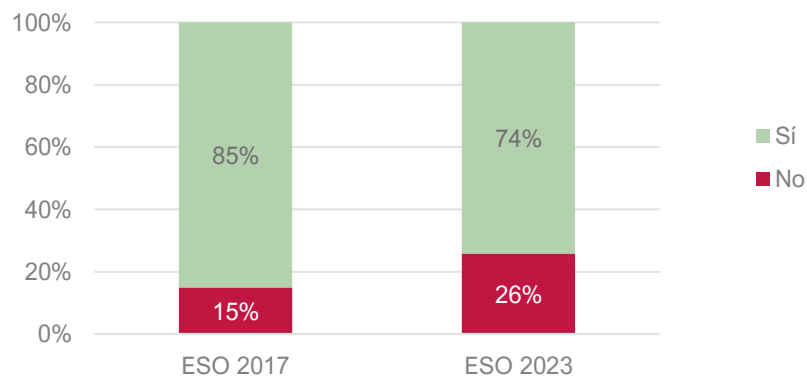
El % d'alumnes de primària que fa extraescolars passa del 78% al 85% entre 2017 i 2023.

En canvi, a l'ESO, la tendència és la contrària: disminueix del 85% al 74% l'alumnat que fa alguna extraescolar.

Fas alguna activitat extraescolar?  
Comparativa primària 2017-2023



Fas alguna activitat extraescolar?  
Comparativa ESO 2017-2023

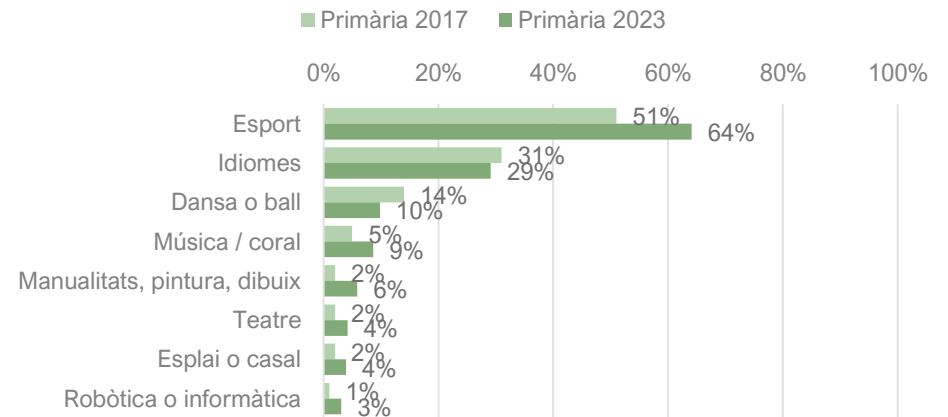


## Extraescolars

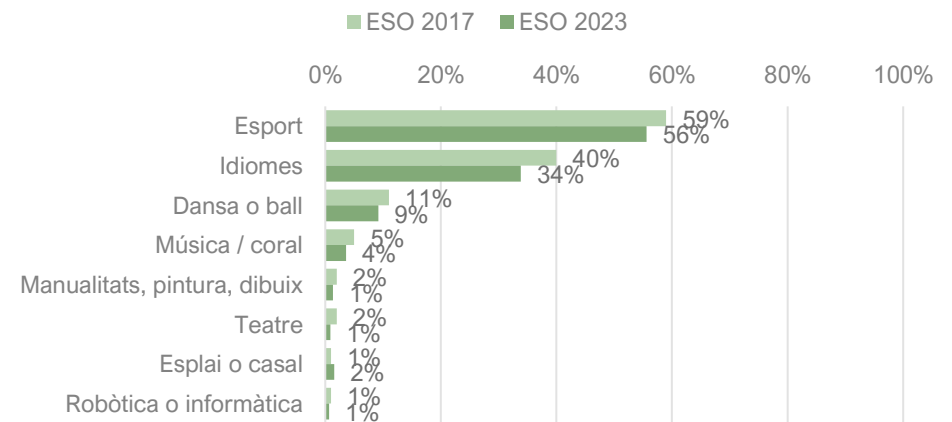
Pel que fa al tipus d'extraescolar que es practica, a primària observem un augment del 51% al 64% dels alumnes que fan esport. La resta d'extraescolars es mantenen en nivells bastant similars, molt per darrera de l'esport.

A l'ESO, hi ha una lleugera disminució en la pràctica de tots els tipus d'extraescolars, incloent l'esport i de manera especial els idiomes.

## Quines activitats extraescolars fas?



## Quines activitats extraescolars fas?



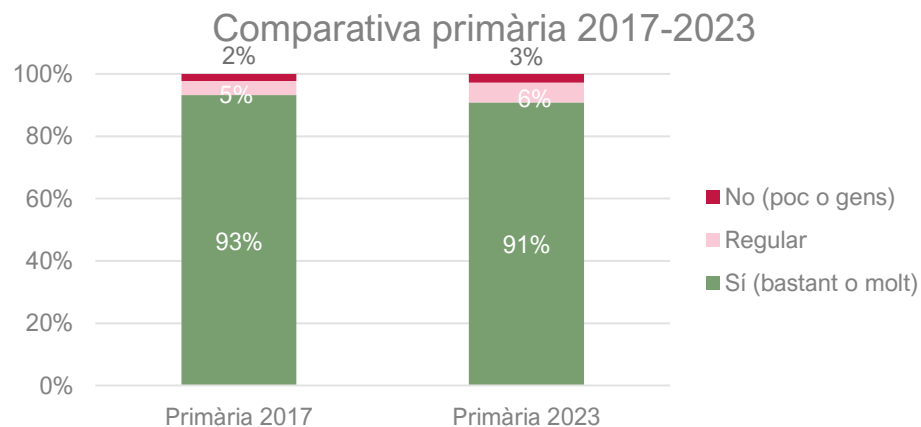


## Extraescolars

El gaudi de les extraescolars és pràcticament absolut a primària i també molt elevat a l'ESO (91% i 86% respectivament).

No s'observen diferències significatives entre 2017 i 2023 pel que fa al gaudi de les extraescolars.

Gaudeixes de les activitats extraescolars que fas actualment?



Gaudeixes de les activitats extraescolars que fas actualment?

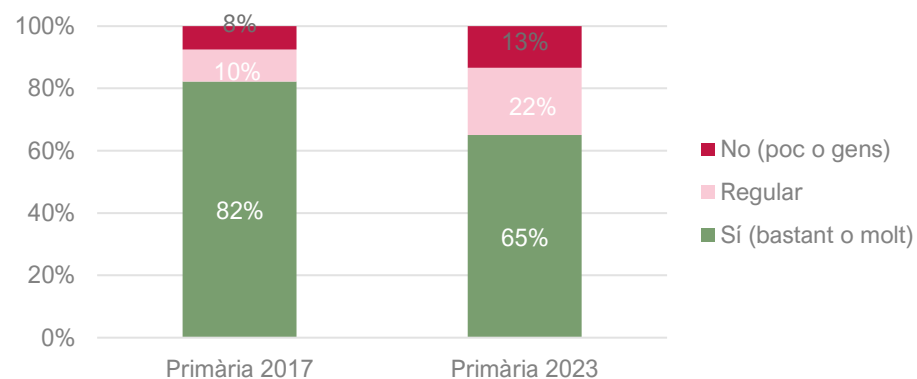


## Valoració de l'entorn

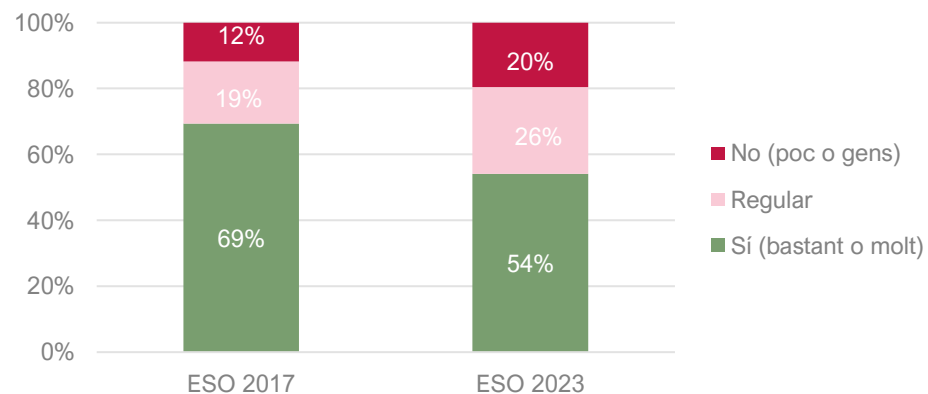
Entre 2017 i 2023 s'observa una disminució en la valoració que fan els infants i adolescents dels llocs que tenen a prop de casa per jugar i divertir-se.

Si bé són majoria els que fan valoracions positives, aquestes han disminuït entorn a 15 punts percentuals tant a primària com a l'ESO.

Hi ha llocs a prop de casa teva on pots jugar i divertir-te? Comparativa primària 2017-2023



Hi ha llocs a prop de casa teva on pots jugar i divertir-te? Comparativa ESO 2017-2023



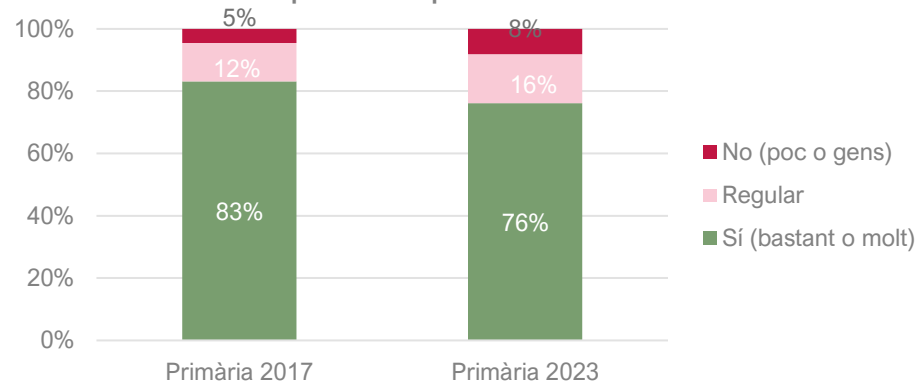
## Valoració de l'entorn

De manera similar a l'anterior pregunta, hi ha un empitjorament en la satisfacció amb la disponibilitat d'espais per a infants preadolescents i, sobre tot, adolescents.

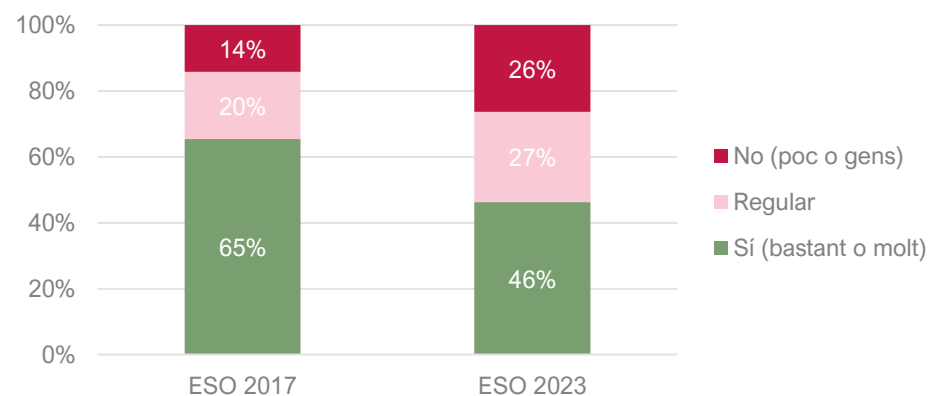
Aquesta dada sorprèn, donada la creació recent del Parc de la Sínia.

Tanmateix, és coherent amb el fet que hi ha una forta demanda entre els infants i adolescents de més pistes esportives, camps de futbol, parcs que no siguin per a 'nens petits', cinema, centre comercial, Espai Jove per a menors de 12 anys, etc. Es possible que ens darrers anys s'hagi interioritzat més aquesta demanda.

## Martorell té espais on les persones de la teva edat podeu passar-ho bé? Comparativa primària 2017-2023



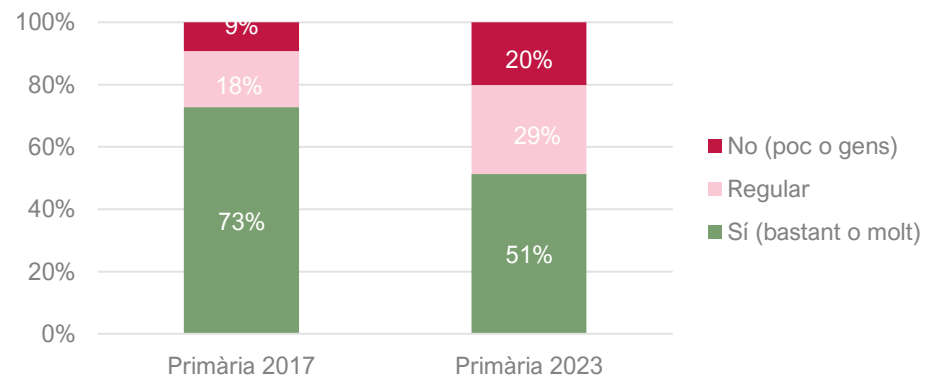
## Martorell té espais on les persones de la teva edat podeu passar-ho bé? Comparativa ESO 2017-2023



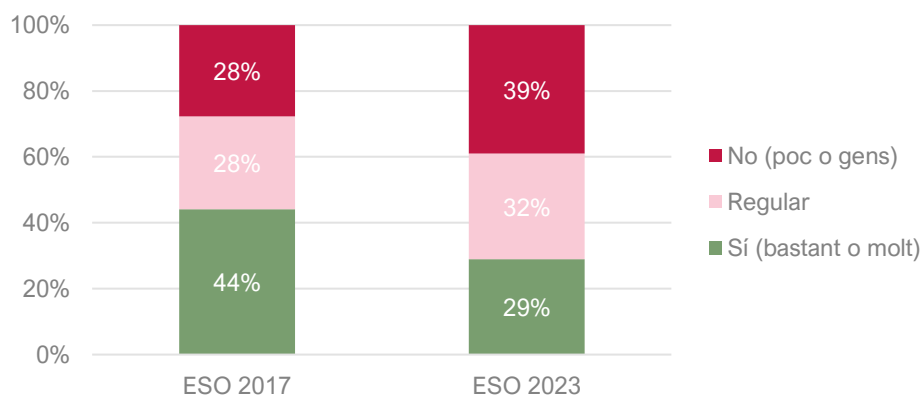
### Valoració de l'entorn

Vinculat igualment a les dues preguntes anteriors, s'observa una disminució de la satisfacció d'infants i adolescents quant a l'oferta d'activitats per a la seva edat.

A Martorell es fan activitats interessants per a persones de la teva edat?  
Comparativa primària 2017-2023



A Martorell es fan activitats interessants per a persones de la teva edat?  
Comparativa ESO 2017-2023

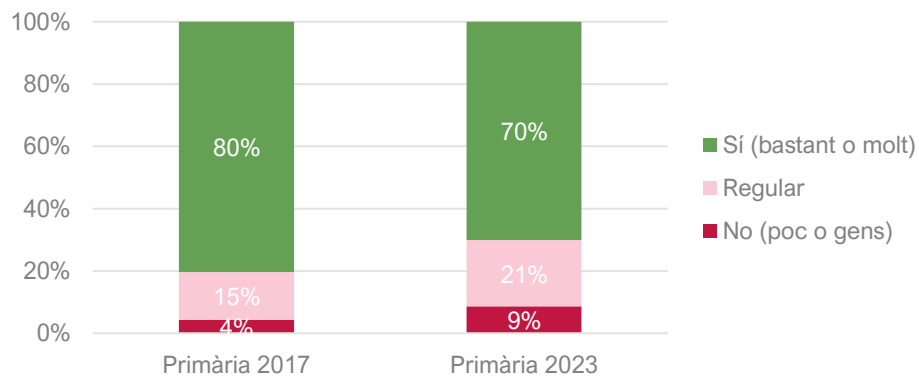


### Temps lliure i familiar

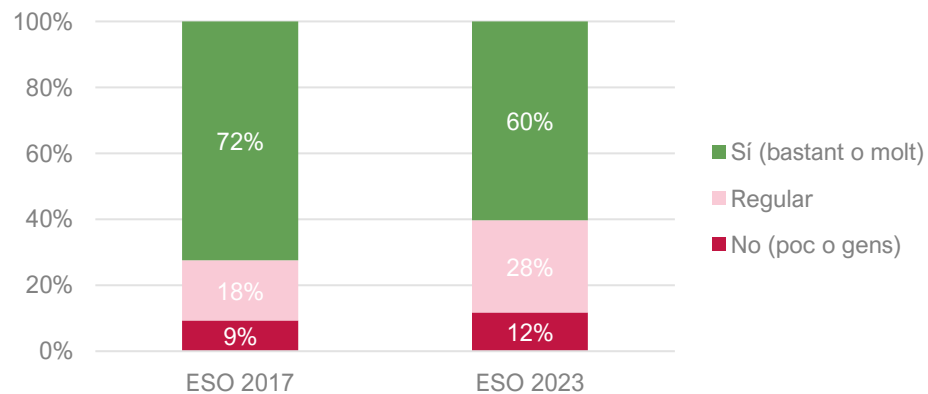
Hi ha una valoració bastant alta entre els infants de les opcions que tenen per triar el que volen fer en el seu temps lliure, tot i que la tendència respecte a 2017 és d'empitjorament.

A l'ESO, la valoració de les opcions per triar el que es vol fer en el temps lliure són pitjors que a primària i pitjors que a 2017.

Tinc moltes opcions per triar el que vull fer en el meu temps lliure?. Comparativa primària 2017-2023



Tinc moltes opcions per triar el que vull fer en el meu temps lliure?. Comparativa ESO 2017-2023

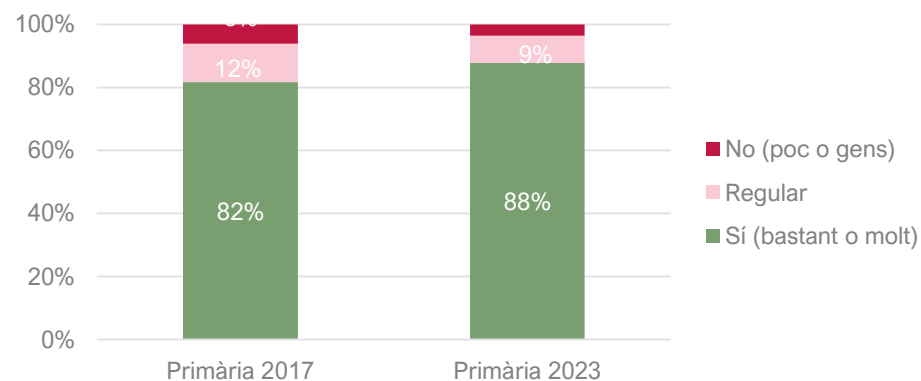


### Valoració de l'entorn

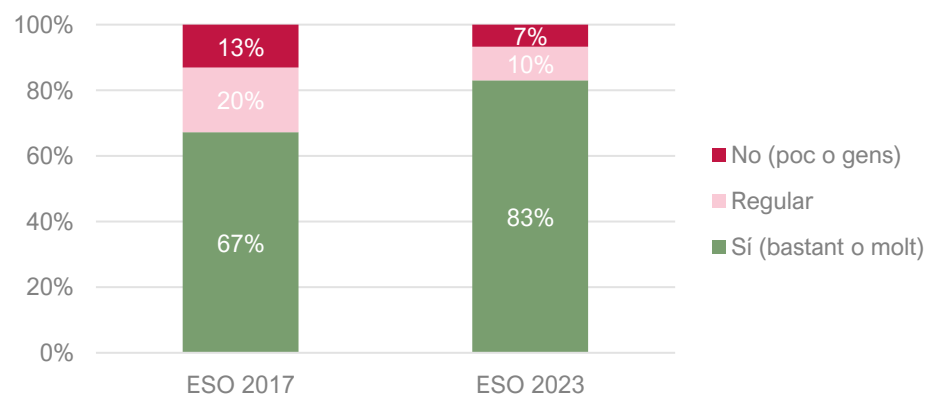
A diferències de les anteriors preguntes, ha millorat la valoració que es fa de la comoditat per desplaçar-se a peu a Martorell.

Entre 2017 i 2023 augmenten els infants i també adolescents que opinen que a Martorell es poden desplaçar bé a peu.

Martorell et permet moure't còmodament a peu?. Comparativa primària 2017-2023



Martorell et permet moure't còmodament a peu?. Comparativa ESO 2017-2023

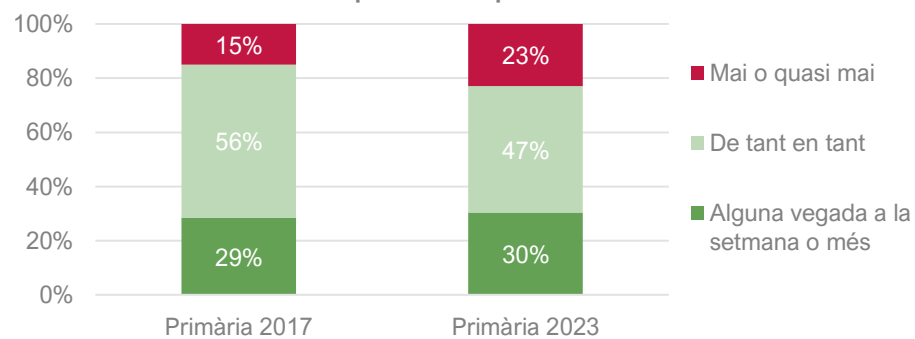


## Temps lliure i familiar

Entre 2017 i 2023, ha augmentat lleugerament el % d'infants de primària que diuen no fer mai o quasi mai activitats culturals amb la família (del 15% al 23%).

A l'ESO trobem la mateixa tendència, encara més accentuada. Aproximadament un de cada tres adolescents diu no fer mai cap activitat cultural amb la seva família.

Amb quina freqüència fas aquestes activitats amb la teva família? *Anar junts al cinema, teatre, visitar algun museu, espectacle o similar.* Comparativa primària 2017-2023



Amb quina freqüència fas aquestes activitats amb la teva família? *Anar junts al cinema, teatre, visitar algun museu, espectacle o similar.* Comparativa ESO 2017-2023

